


CarpetPro

Nettoyant pour tapis RM 760 poudre




⚠ AVERTISSEMENT

Ceci ne représente que des instructions abrégées ! Avant d'utiliser le détergent, lisez la fiche d'information produit et respectez les consignes de sécurité mentionnées sur l'étiquette du produit. Respecter les consignes de dosage mentionnées sur l'étiquette du produit.

Un non-respect des consignes de sécurité pourrait entraîner des dommages sur l'objet à nettoyer et des risques pour l'environnement, l'opérateur et d'autres personnes.

Préparation


1



- A Aspirer à fond le tapis avant le nettoyage et enlever les déchets volumineux.
- B En fonction de la surface d'application souhaitée, verser la poudre dans un réservoir (100 g/10 l ou un récipient doseur par réservoir) et mélanger avec de l'eau.
- C Mettre le mélange de détergent dans le réservoir d'eau propre.

Nettoyage

2




- A Prétraiter les traces tenaces et les éliminer.
- B Salissures légères : Vaporiser la solution de nettoyage et l'aspirer en une opération. Fort encrassement : Appliquer la solution de nettoyage et laisser agir. Dans une deuxième étape, vaporiser de nouveau la surface et aspirer en même temps.
- C Laisser la surface sécher entièrement.

Remarque
Les durées de séchage dépendent de la température de la pièce et de la qualité du tapis.

Une fois le nettoyage terminé

3



- A Après le travail, nettoyer soigneusement les accessoires, le matériel de travail et les machines.
- B Aspirer à fond le tapis lors du prochain nettoyage d'entretien.